

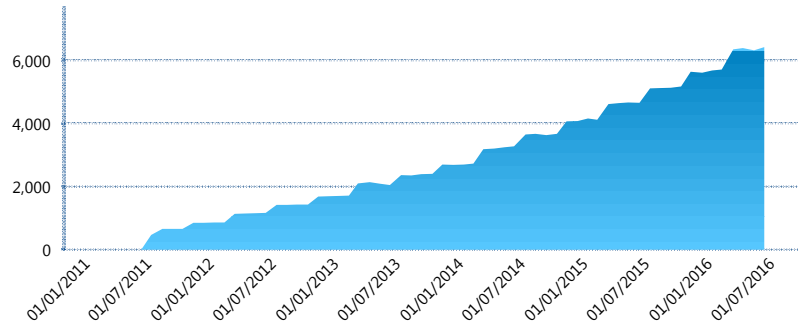
### I. INFORMACIÓN FINANCIERA

#### I) Detalles del Fondo

Detalles del Fondo	
Razón Social	Multifondo de Previsión 4 XXI Banorte Sleflore, S.A. de C.V.
Inicio de Operaciones	11/02/2011
Tipo de Fondo	Previsión Social
Clave Bolsa	CJUBILA
Activos Administrados *	6,415
ISIN	MX54CJ000054
Comisión Anual	No Disponible
Administrador	Afore XXI Banorte, S.A. de C.V.
Director General	Lic. Francisco Tonatiuh Rodríguez Gómez
Presidente del Consejo	C. Fernando Solís Soberón

#### Activos Administrados \*

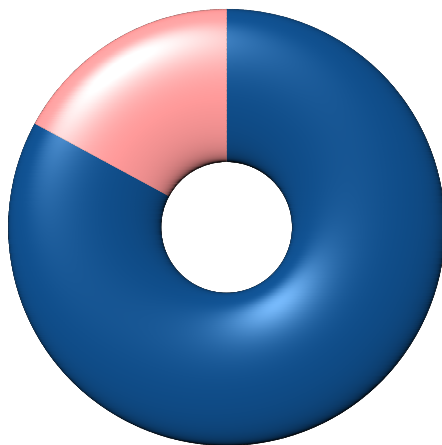
\$6,415



\*Cifras en millones de pesos

Contiene el efecto de fusiones, cortes transversales y transferencias por edad. Para mayor información consultar: <http://www.consar.gob.mx/factsheets/EC/ECSAR.pdf>

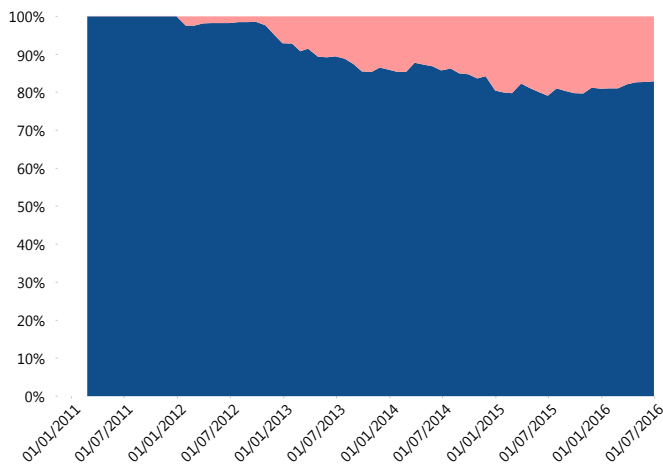
#### II) Inversiones



Deuda Gubernamental	82.90%
Deuda Nacional	17.10%

Tipo de Instrumento		XXI-Banorte (...)	Sistema Adicional...
Renta Variable Nacional	Renta Variable Nacional	0.00%	4.01%
	<b>Total</b>	<b>0.00%</b>	<b>4.01%</b>
Renta Variable Internacional	Renta Variable Internacional	0.00%	8.26%
	<b>Total</b>	<b>0.00%</b>	<b>8.26%</b>
Mercancías	Mercancías	0.00%	0.01%
	<b>Total</b>	<b>0.00%</b>	<b>0.01%</b>
FIBRAS	FIBRAS	0.00%	1.32%
	<b>Total</b>	<b>0.00%</b>	<b>1.32%</b>
Estructurado	Estructurados	0.00%	0.04%
	<b>Total</b>	<b>0.00%</b>	<b>0.04%</b>
Deuda Nacional	Alimentos	0.00%	0.31%
	Automotriz	0.51%	0.11%
	Banca de Desarrollo	3.66%	2.12%
	Bancario	0.75%	1.46%
	Bebidas	0.00%	0.03%
	Cemento	0.00%	0.01%
	Centros Comerciales	0.00%	0.00%
	Consumo	0.82%	0.26%
	Empresas Productivas del Estado	4.95%	3.65%
	Estados	0.28%	2.00%
	Europesos	0.19%	0.79%
	Grupos Industriales	0.00%	0.10%
	Infraestructura	0.80%	1.83%
	Otros	0.72%	0.60%
	Papel	0.00%	0.01%
	Serv. Financieros	0.00%	0.05%
	Telecom	0.80%	0.37%
Transporte	0.00%	0.01%	
Vivienda	3.62%	2.31%	
<b>Total</b>	<b>17.10%</b>	<b>16.00%</b>	
Deuda Internacional	Deuda Internacional	0.00%	0.01%
	<b>Total</b>	<b>0.00%</b>	<b>0.01%</b>
Deuda Gubernamental	BONDES	6.15%	19.42%
	BONOS	22.34%	17.89%
	BPA182	1.55%	0.57%
	BPAS	2.34%	1.41%
	BPAT	2.39%	0.52%
	CBIC	0.00%	0.14%
	CETES	13.20%	9.90%
	REPORTO	2.83%	3.87%
	UDIBONO	32.12%	16.48%
	UMS	0.00%	0.14%
<b>Total</b>	<b>82.90%</b>	<b>70.34%</b>	
<b>Total</b>	<b>100.00%</b>	<b>100.00%</b>	

#### Evolución de Inversiones



Deuda Gubernamental	82.90%
Deuda Nacional	17.10%

\*\*Considera las inversiones de todo el grupo de SIEFORES Adicionales  
Cifras al cierre de junio de 2016

### III) Desempeño

#### Rendimiento Bolsa

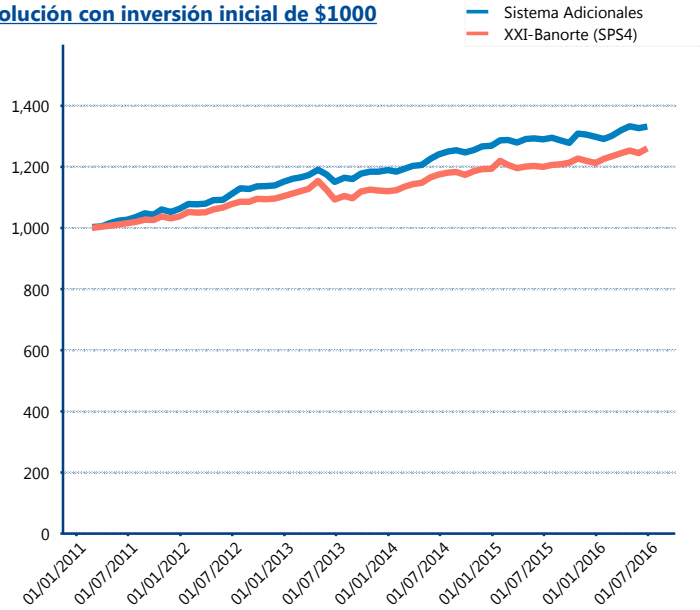
Tipo	XXI-Banorte (SPS4)	Sistema Adicionales
1 año	5.03%	3.85%
2 años	3.66%	3.73%
3 años	4.64%	4.87%
5 años	4.42%	5.34%

#### Indicador de Rendimiento Neto

N/A

Promedio Simple	%
Promedio Ponderado	%

#### Evolución con inversión inicial de \$1000



Construido con el precio de la Siefore registrado en la Bolsa Mexicana de Valores

### IV) Medidas de sensibilidad y riesgos

#### Evolución del Plazo Promedio Ponderado

